




# ভিকারুনিসা নূন স্কুল এন্ড কলেজ

২০১৮-২০১৯ শিক্ষাবর্ষে বোর্ড কর্তৃক ভর্তির সুযোগ প্রাপ্ত শিক্ষার্থীদের ফরম পূরণের নির্দেশিকা

Google Chrome/Mozilla Firefox ব্রাউজারের অ্যাড্রেস বারে [vnsc.addiesoft.com](http://vnsc.addiesoft.com) লিখে সরাসরি আবেদন প্রক্রিয়ায় প্রবেশ করতে হবে



## Online Admission 2018

Viqarunnisa Noon School & College,  
1/A, New Baily Road, Dhaka- 1000

### Application

#### Step 1: Submit Your Application

Have not applied yet?

[Apply](#)

### Application Form

#### Step 2: Download Your Application Form


If you have submitted application already, Please enter application ID below to download your Application Form

Application ID : \*

SSC Reg Number : \*

[Download](#)

Software Development Partner



আবেদনটি দুইটি ধাপে সম্পন্ন করতে হবেঃ

## Step 1: Submit Your Application

- এইচ এস সি তে গ্রুপ নির্ধারণের জন্য Preferred Group নির্ধারণ (Science, Humanities, Business Studies)
- শিক্ষার্থীর তথ্য প্রদান ও ছবি সংযোজন।
- পিতা মাতা ও স্থানীয় অভিভাবকের তথ্য প্রদান
- বর্তমান ও স্থায়ী ঠিকানা
- বোর্ড কর্তৃক প্রদত্ত গোপন নম্বর প্রদান (Board Secret Code)
- এস এস সি পরীক্ষার তথ্যাদি প্রদান
- কোটা (যদি থাকে) টিক চিহ্ন প্রদান

Home Admission Notice 2018 Application Instruction

### Student Admission 2018

\* First Select Preferred Group: (\*) Mark field must be filled up. **অন্যটি নির্বাচন করুন।** CAPITAL LETTER: **এ** লুপে লিখুন।

Application Form


1 Preferred Group: \*

5 Board Secret Code: \*

#### Basic Information

2 Student's Full Name: \*  Mobile No: \*

Date of Birth: \*  E-Mail:

Age: \*  Student's Image: \* 

Nationality: \*

Religion: \*

3 Father's Name: \*  Occupation: \*

Mobile (Res): \*  Yearly Income:

Mother's Name: \*  Occupation: \*

Mobile:  Yearly Income:

Local Guardian Name:  Occupation:

Mobile:

4 Permanent Address: \*  Present Address: \*

Village / Area/ Ward:  Village / Area/ Ward:

Post Office: \*  Post Office: \*

Permanent District: \*  Present District: \*

Permanent Thana: \*  Present Thana: \*

#### SSC Examination Information

School Name: \*  Board: \*

SSC Group: \*  SSC Roll No.: \*

Passing Year: \*  SSC Reg No.: \*

Session/Year: \*  SSC GPA: \*

কোটার ক্ষেত্রে টিক দিন

Freedom Fighter Quota

Education Ministry's Quota

Teacher/Staff Quota

বিঃ দ্ঃ

১. অতিরিক্ত আবেদন করতে পারবেন না। ভুল তথ্য দেয়া হলে শিক্ষার্থী সরকারী শাস্তি বহনকরবেন। অতিরিক্ত আবেদন হলে বিবেচিত হবে।

Before clicking the APPLY button please make sure that all the information given above are true and correct. You won't have any option to edit it later.

- সকল তথ্য যথাযথভাবে প্রদান এর পর “APPLY” বাটনে ক্লিক করতে হবে। উল্লেখ্য যে, পরবর্তীতে কোন ধরনের তথ্য পরিবর্তনের কোন সুযোগ নাই।
- APPLY এ ক্লিক করার পর আবেদনকারী একটি Application ID পাবে।
- Application ID টি যথাযথভাবে সংরক্ষণ করতে হবে, কারণ এই Application ID এর উপর ভিত্তি করে পরবর্তী সকল কার্যক্রম সম্পন্ন হবে।

## **Step 2: Download Your Application Form**

- Application ID এবং SSCRegistrationNumber দিয়ে পূরণ করা ফর্ম ডাউনলোড করতে হবে।